






<p>Nehmen wir an, die Rhätische Bahn müsste die <b>Bergsturzmasse</b> der Ruinaulta abtransportieren. Ein Güterzug hat 70 Wagen. Wie viele Züge müssten fahren?</p>		<p>Wie lange wäre eine <b>Schwalbe</b> unterwegs, die ohne Pause mit Höchstgeschwindigkeit den gesamten Rheinlauf vom Tomasee bis nach Rotterdam fliegt?</p>
<p>Das <b>Streckennetz</b> der Rhätischen Bahn liegt vor allem im Kanton Graubünden. Wie viel misst die gesamte Schienenlänge?</p>	<p>Der höchste Berg in der Surselva ist der <b>Oberalpstock</b>. Wie viele Meter über Meer ragt der Gipfel?</p>	
	<p>Die <b>Senda Sursilvana</b> ist ein beliebter Wanderweg durch das Bündner Oberland vom Oberalppass bis nach Chur. Laut Wanderwegtafeln ist der Wanderer total 27 Stunden unterwegs. Wie lange hätte eine Weinbergschnecke?</p>	<p>Neat bedeutet „Neue Alpentransversale“. Weil dieser Tunnel unter Sedrun durchführt, war dort die <b>Porta Alpina</b> geplant gewesen, ein Lift, um die Passagiere in die Surselva zu bringen. Das Projekt wurde aus Kostengründen aufs Eis gelegt. Welche Höhe hätte dieser längste Lift der Welt überwunden?</p>
<p>Wie viele Personen sprechen <b>Rätoromanisch</b> als Muttersprache?</p>		<p>Graubünden gilt als das <b>Land der Täler</b>. Wie viele Täler gibt es?</p>
<p><b>Chur</b> gilt als die älteste Stadt der Schweiz. Vor wie vielen Jahren entstand dort die erste Siedlung?</p>		<p>In Cuolm Sura unterhalb des Piz Mundaun startet die längste <b>Schlittelbahn</b> der Surselva. Sie führt nach Ilanz. Wie lange ist sie?</p>
<p>Wie viele <b>Einwohner</b> hat die Surselva?</p>		<p>Wie weit leben die Bewohner der Surselva durchschnittlich <b>vom nächsten Kino entfernt</b>?</p>
		

Nehmen wir an, die Rhätische Bahn müsste die Bergsturzmasse der Ruinaulta abtransportieren. Ein Güterzug hat 70 Wagen. Wie viele Züge müssten fahren?		Wie lange wäre eine Schwalbe unterwegs, die ohne Pause mit Höchstgeschwindigkeit den gesamten Rheinlauf vom Tomasee bis nach Rotterdam fliegt?
15 000000 m <sup>3</sup> . 1 Wagen 15m <sup>3</sup> . <b>14 285 Züge</b>		1233 km 280 km/h <b>4 Std. 24 Min.</b>
Das Streckennetz der Rhätischen Bahn liegt vor allem im Kanton Graubünden. Wie viel misst die gesamte Schienenlänge?	Der höchste Berg in der Surselva ist der Oberalpstock. Wie viele Meter über Meer ragt der Gipfel?	
<b>384 km</b>	<b>3'328 m. ü. M.</b>	
	Die Senda Sursilvana ist ein beliebter Wanderweg durch das Bündner Oberland vom Oberalppass bis Chur. Laut Wanderwegtafeln ist der Wanderer total 27 Stunden unterwegs. Wie lange hätte eine Weinbergschnecke?	Neat bedeutet „Neue Alpentransversale“. Weil dieser Tunnel unter Sedrun durchführt, war die Porta Alpina geplant gewesen, ein Lift, um die Passagiere in die Surselva zu bringen. Obschon die Bündner Bevölkerung zugestimmt hatte, wurde das Projekt aus Kostengründen aufs Eis gelegt. Welche Höhe hätte dieser längste Lift der Welt überwunden?
	3 Meter pro Stunde <b>3 Jahre und 10 Monate</b>	<b>800 Meter</b>
Wie viele Personen sprechen Rätoromanisch als Muttersprache?	Graubünden gilt als das Land der Täler. Wie viele Täler gibt es?	
<b>27 000</b>	<b>150</b>	
Chur gilt als die älteste Stadt der Schweiz. Vor wie vielen Jahren entstand dort die erste Siedlung?		In Cuolm Sura unterhalb des Piz Mundaun startet die längste Schlittelbahn der Surselva. Sie führt nach Ilanz hinunter. Wie lange ist sie?
<b>Vor 13 000 Jahren.</b>		<b>10,5 km</b>
Wie viele Einwohner hat die Surselva?		Wie weit leben die Bewohner der Surselva durchschnittlich vom nächsten Kino entfernt?
<b>22 000</b>		<b>55,783 Kilometer</b> - exakt so weit leben die Einwohner des Bezirks Surselva GR durchschnittlich vom nächsten Kino entfernt. Das ist fast neunmal weiter als der Schweizer Durchschnitt (6,6 Kilometer). Das einzige Kino zwischen Chur, Lukmanier und Oberalp befindet sich in Disentis. In der Halle Cons bieten Holzstühle Platz für rund 180 Zuschauer. In den letzten fünf Jahren war das Kino einmal ausverkauft.